



**REPÚBLICA DOMINICANA
PROCURADURÍA GENERAL DE LA REPÚBLICA**

**INFORME PRELIMINAR DE HOMICIDIOS
DE MUJERES Y FEMINICIDIOS EN LA
REPÚBLICA DOMINICANA**

ENERO - DICIEMBRE 2017

**DIRECCIÓN DE ESTADÍSTICAS
Y ANÁLISIS**



REPÚBLICA DOMINICANA
PROCURADURÍA GENERAL DE LA REPÚBLICA
 "Año del Fomento de las Exportaciones"

HOMICIDIOS DE MUJERES Y FEMINICIDIOS A NIVEL NACIONAL, SEGÚN TIPO
 PERIODO 2005 -2017 (ENERO-DICIEMBRE)

HOMICIDIOS DE MUJERES Y FEMINICIDIOS													
Año	Enero	Febrero	Marzo	Abril	Mayo	Junio	Julio	Agosto	Septiembre	Octubre	Noviembre	Diciembre	Total
2005	12	18	15	13	22	20	18	24	7	19	8	14	190
2006	14	19	16	11	21	19	15	8	17	8	13	16	177
2007	8	17	13	12	9	14	18	17	20	12	19	14	173
2008	18	14	13	13	20	19	16	20	21	14	17	19	204
2009	23	12	16	19	10	13	15	15	22	15	16	23	199
2010	18	16	29	21	18	15	15	16	12	16	13	21	210
2011	20	24	13	16	17	21	22	25	21	25	14	15	233
2012	18	14	18	19	15	18	21	11	14	15	11	22	196
2013	19	6	12	13	12	7	13	16	14	12	17	19	160
2014	15	8	29	18	19	19	21	8	6	16	16	13	188
2015	15	16	21	17	9	11	7	16	10	11	5	6	144
2016	21	11	13	12	13	21	8	13	13	15	7	20	167
2017	18	21	24	12	21	20	19	17	9	16	14	15	206
TOTAL GENERAL	219	196	232	196	206	217	208	206	186	194	170	217	2447

Fuente: Policía Nacional e Instituto Nacional de Ciencias Forenses

FEMINICIDIOS													
Año	Enero	Febrero	Marzo	Abril	Mayo	Junio	Julio	Agosto	Septiembre	Octubre	Noviembre	Diciembre	Total
2005	8	10	10	9	11	12	10	11	3	5	1	8	98
2006	11	10	7	4	11	14	8	5	10	5	8	6	99
2007	4	10	8	6	3	8	7	8	12	12	8	3	89
2008	12	11	6	9	11	14	11	15	13	9	10	10	131
2009	12	6	10	8	5	6	8	6	9	5	4	13	92
2010	12	11	8	9	11	6	3	8	6	4	8	11	97
2011	8	11	8	7	9	15	15	13	10	14	6	12	128
2012	8	10	11	9	6	8	16	5	7	8	3	12	103
2013	8	1	8	6	3	1	4	11	6	7	9	7	71
2014	6	4	14	5	8	11	10	5	3	10	9	8	93
2015	4	8	11	10	6	7	6	5	4	9	3	4	77
2016	11	7	7	4	7	11	4	7	8	6	4	12	88
2017	7	7	5	7	10	12	15	9	4	12	8	8	104
TOTAL GENERAL	111	106	113	93	101	125	117	108	95	106	81	114	1270

Fuente: Policía Nacional e Instituto Nacional de Ciencias Forenses

HOMICIDIOS DE MUJERES													
Año	Enero	Febrero	Marzo	Abril	Mayo	Junio	Julio	Agosto	Septiembre	Octubre	Noviembre	Diciembre	Total
2005	4	8	5	4	11	8	8	13	4	14	7	6	92
2006	3	9	9	7	10	5	7	3	7	3	5	10	78
2007	4	7	5	6	6	6	11	9	8	0	11	11	84
2008	6	3	7	4	9	5	5	5	8	5	7	9	73
2009	11	6	6	11	5	7	7	9	13	10	12	10	107
2010	6	5	21	12	7	9	12	8	6	12	5	10	113
2011	12	13	5	9	8	6	7	12	11	11	8	3	105
2012	10	4	7	10	9	10	5	6	7	7	8	10	93
2013	11	5	4	7	10	6	9	5	8	5	7	12	89
2014	9	4	15	13	11	8	11	3	3	6	7	5	95
2015	11	8	10	7	3	4	1	11	6	2	2	2	67
2016	10	4	6	8	6	10	4	6	5	9	3	8	79
2017	11	14	19	5	11	8	4	8	5	4	6	7	102
TOTAL GENERAL	108	90	119	103	106	92	91	98	91	88	88	103	1177

Fuente: Policía Nacional e Instituto Nacional de Ciencias Forenses



REPÚBLICA DOMINICANA
PROCURADURÍA GENERAL DE LA REPÚBLICA
 "Año del Fomento de las Exportaciones"

HOMICIDIOS DE MUJERES Y FEMINICIDIOS A NIVEL NACIONAL Y PRINCIPALES PROVINCIAS, SEGÚN FRECUENCIAS VARIACIÓN PORCENTUAL Y TASAS 2016-2017 ENERO-DICIEMBRE

REPÚBLICA DOMINICANA

Año	HABITANTES	Enero	Febrero	Marzo	Abril	Mayo	Junio	Julio	Agosto	Septiembre	Octubre	Noviembre	Diciembre	Total Homicidios de Mujeres y Feminicidios	Variación Porcentual	Tasa de Homicidios de Mujeres y Feminicidios por cada 100,000/hab.
2016	5,324,631	21	11	13	12	13	21	8	13	13	15	7	20	167	23.35	3.14
2017	5,086,296	18	21	24	12	21	20	19	17	9	16	14	15	206		4.05

Fuente: Policía Nacional, Instituto Nacional de Ciencias Forenses y La Oficina Nacional de Estadísticas

SANTO DOMINGO

Año	Habitantes	Enero	Febrero	Marzo	Abril	Mayo	Junio	Julio	Agosto	Septiembre	Octubre	Noviembre	Diciembre	Total Homicidios de Mujeres y Feminicidios	Variación Porcentual	Tasa de Homicidios de Mujeres y Feminicidios por cada 100,000/hab.
2016	1,227,160	4	2	1	4	3	2	2	3	6	2	1	1	31		2.53
2017	1,407,155	4	5	7	3	3	5	5	2	1	3	4	2	44	41.94	3.13

Fuente: Policía Nacional, Instituto Nacional de Ciencias Forenses y La Oficina Nacional de Estadísticas

DISTRITO NACIONAL

Año	Habitantes	Enero	Febrero	Marzo	Abril	Mayo	Junio	Julio	Agosto	Septiembre	Octubre	NOVIEMBRE	DICIEMBRE	Total Homicidios de Mujeres y Feminicidios	Variación Porcentual	Tasa de Homicidios de Mujeres y Feminicidios por cada 100,000/hab.
2016	626,344	1	0	1	1	1	1	0	1	2	0	1	1	10		1.60
2017	535,896	1	2	4	2	4	1	0	1	0	0	1	1	17	70.00	3.17

Fuente: Policía Nacional, Instituto Nacional de Ciencias Forenses y La Oficina Nacional de Estadísticas

SANTIAGO

Año	Habitantes	Enero	Febrero	Marzo	Abril	Mayo	Junio	Julio	Agosto	Septiembre	Octubre	NOVIEMBRE	DICIEMBRE	Total Homicidios de Mujeres y Feminicidios	Variación Porcentual	Tasa de Homicidios de Mujeres y Feminicidios por cada 100,000/hab.
2016	569,983	3	1	0	4	3	7	0	3	1	2	1	1	26		4.56
2017	516,966	1	2	5	1	0	2	2	1	0	3	1	1	19	-26.92	3.68

Fuente: Policía Nacional, Instituto Nacional de Ciencias Forenses y La Oficina Nacional de Estadísticas



REPÚBLICA DOMINICANA
PROCURADURÍA GENERAL DE LA REPÚBLICA
"Año del Fomento de las Exportaciones"

HOMICIDIOS DE MUJERES Y FEMINICIDIOS A NIVEL NACIONAL, SEGÚN CIRCUNSTANCIAS

VINCULADOS DIRECTAMENTE CON LA DELINCUENCIA														
Circunstancia	Enero	Febrero	Marzo	Abril	Mayo	Junio	Julio	Agosto	Septiembre	Octubre	Noviembre	Diciembre	TOTAL	Tasa de Homicidios de Mujeres y Feminicidios por cada 100,000/hab.
ROBO														
Despojo de arma de fuego	0	0	0	0	0	0	0	0	0	0	0	1	1	
Despojo de vehículos	0	0	0	0	0	1	0	0	0	0	0	0	1	
Víctima de robo o atraco	0	4	4	1	1	0	0	1	0	0	0	0	11	
TOTAL	0	4	4	1	1	1	0	1	0	0	0	1	13	0.26
Tratando de robar o atracar	2	0	1	0	1	0	0	0	0	0	0	1	5	0.10
Relacionadas con drogas	0	0	0	0	0	0	2	0	0	0	0	1	3	0.06
TOTAL	2	4	5	1	2	1	2	1	0	0	0	3	21	
TASA TOTAL														
0.41														

Fuente: Policía Nacional, Instituto Nacional de Ciencias Forenses y La Oficina Nacional de Estadísticas

NO VINCULADOS DIRECTAMENTE CON LA DELINCUENCIA														
Circunstancia	Enero	Febrero	Marzo	Abril	Mayo	Junio	Julio	Agosto	Septiembre	Octubre	Noviembre	Diciembre	TOTAL	Tasa de Homicidios de Mujeres y Feminicidios por cada 100,000/hab.
Accidental	0	1	1	2	0	0	0	1	0	0	0	1	6	0.12
Bala Perdida	0	0	0	0	0	0	0	0	0	0	0	0	0	0.00
Feminicidio Intimo	7	7	5	7	10	12	15	9	4	12	8	8	104	2.04
Violencia Intrafamiliar	1	0	0	0	0	0	0	0	2	0	1	0	4	0.08
violencia Sexual	0	1	3	1	2	0	0	0	0	0	1	0	8	0.16
Hombre Muerto por su Pareja	0	0	0	0	0	0	0	0	0	0	0	0	0	0.00
Riña Personal	7	5	8	0	4	4	0	3	2	1	3	1	38	0.75
Riña en Tránsito	0	0	0	0	0	0	0	0	0	0	0	0	0	0.00
Envenenamiento	0	0	0	0	0	0	1	0	0	0	0	0	1	0.02
TOTAL	15	14	17	10	16	16	16	13	8	13	13	10	161	3.17
TASA TOTAL														
3.17														

Fuente: Policía Nacional, Instituto Nacional de Ciencias Forenses y La Oficina Nacional de Estadísticas

DESCONOCIA														
Circunstancia	Enero	Febrero	Marzo	Abril	Mayo	Junio	Julio	Agosto	Septiembre	Octubre	Noviembre	Diciembre	TOTAL	Tasa de Homicidios de Mujeres y Feminicidios por cada 100,000/hab.
Desconocida	1	3	2	1	2	3	1	2	1	3	1	2	22	0.43

Fuente: Policía Nacional, Instituto Nacional de Ciencias Forenses y La Oficina Nacional de Estadísticas

ACCION LEGAL														
Circunstancia	Enero	Febrero	Marzo	Abril	Mayo	Junio	Julio	Agosto	Septiembre	Octubre	Noviembre	Diciembre	TOTAL	TASA HOMICIDIOS POR CADA 100 MIL HABITANTES
Acción Legal	0	0	0	0	1	0	0	1	0	0	0	0	2	0.04

TASA GLOBAL DE HOMICIDIOS DE MUJERES Y FEMINICIDIOS **4.05**

Fuente: Policía Nacional, Instituto Nacional de Ciencias Forenses y La Oficina Nacional de Estadísticas



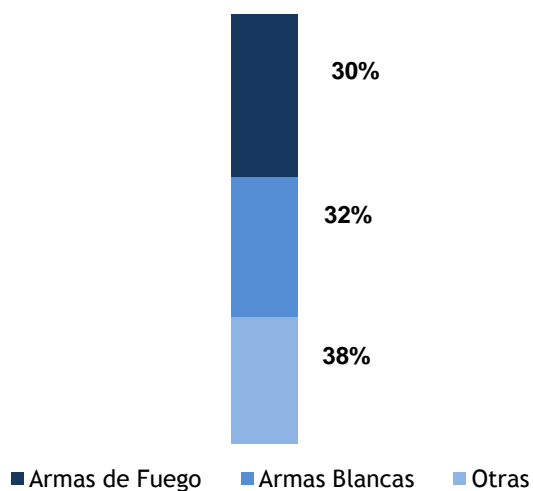
REPÚBLICA DOMINICANA
PROCURADURÍA GENERAL DE LA REPÚBLICA
"Año del Fomento de las Exportaciones"

**HOMICIDIOS DE MUJERES Y FEMINICIDIOS, SEGÚN
TIPOS DE ARMAS**

Mes	Armas de Fuego	Armas Blancas	Otras	TOTAL
Enero	7	7	4	18
Febrero	4	10	7	21
Marzo	12	5	7	24
Abril	6	2	4	12
Mayo	6	10	5	21
Junio	5	8	7	20
Julio	8	7	4	19
Agosto	6	4	7	17
Septiembre	6	0	3	9
Octubre	8	2	6	16
Noviembre	3	7	4	14
Diciembre	7	5	3	15
TOTAL	78	67	61	206

Fuente: Policía Nacional e Instituto Nacional de Ciencias Forenses.

**HOMICIDIOS DE MUJERES Y FEMINICIDIOS, SEGÚN
TIPOS DE ARMAS**





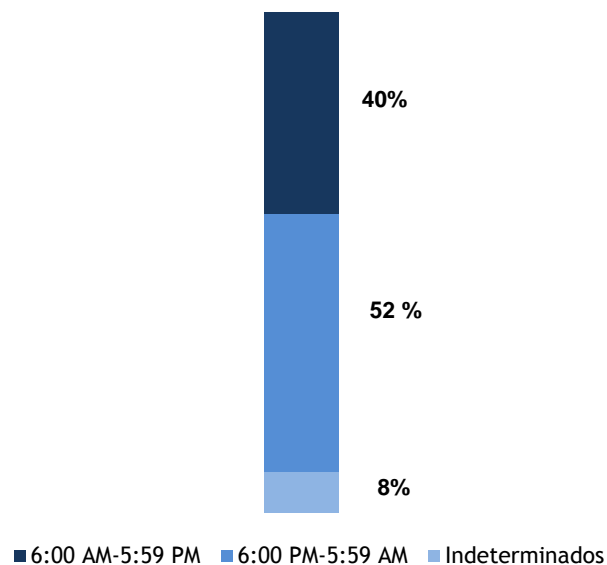
REPÚBLICA DOMINICANA
PROCURADURÍA GENERAL DE LA REPÚBLICA
"Año del Fomento de las Exportaciones"

HOMICIDIOS DE MUJERES Y FEMINICIDIOS, SEGÚN HORA DE COMISIÓN

Mes	6:00 AM-5:59 PM	6:00 PM-5:59 AM	Indeterminados	TOTAL
Enero	8	9	1	18
Febrero	6	11	4	21
Marzo	6	18	0	24
Abril	6	5	1	12
Mayo	8	12	1	21
Junio	8	9	3	20
Julio	11	8	0	19
Agosto	8	6	3	17
Septiembre	2	6	1	9
Octubre	8	8	0	16
Noviembre	8	4	2	14
Diciembre	4	10	1	15
TOTAL	83	106	17	206

Fuente: Policía Nacional e Instituto Nacional de Ciencias Forenses.

**HOMICIDIOS DE MUJERES Y FEMINICIDIOS,
SEGÚN HORA DE COMISIÓN**





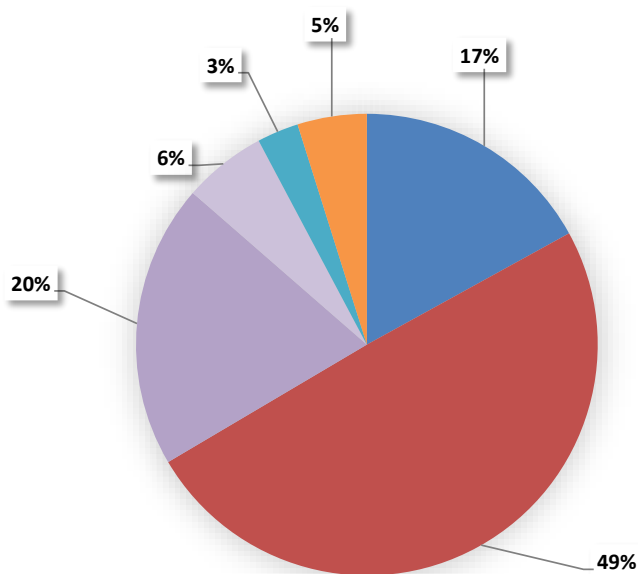
REPÚBLICA DOMINICANA
PROCURADURÍA GENERAL DE LA REPÚBLICA
"Año del Fomento de las Exportaciones"

**HOMICIDIOS DE MUJERES Y FEMINICIDIOS A NIVEL NACIONAL,
SEGÚN EDAD DE LA VICTIMA**

Mes	0 a 17 años	18 a 34 años	35 a 51 años	52 a 68 años	Más de 68	Indeterminados	TOTAL
Enero	0	10	7	0	0	1	18
Febrero	4	6	4	2	2	2	20
Marzo	6	8	7	3	0	0	24
Abril	1	5	4	1	1	1	13
Mayo	3	9	6	0	1	1	20
Junio	3	12	4	0	1	1	21
Julio	12	7	0	0	0	0	19
Agosto	0	17	0	0	0	0	17
Septiembre	0	9	0	0	0	0	9
Octubre	2	6	4	2	1	1	16
Noviembre	1	6	3	1		3	14
Diciembre	3	7	2	3			15
TOTAL	35	102	41	12	6	10	206

Fuente: Policía Nacional e Instituto Nacional de Ciencias Forenses.

HOMICIDIOS DE MUJERES Y FEMINICIDIOS A NIVEL NACIONAL,
SEGÚN LA EDAD DE LA VICTIMA



■ 0 a 17 años ■ 18 a 34 años ■ 35 a 51 años ■ 52 a 68 años ■ Más de 68 ■ Indeterminados



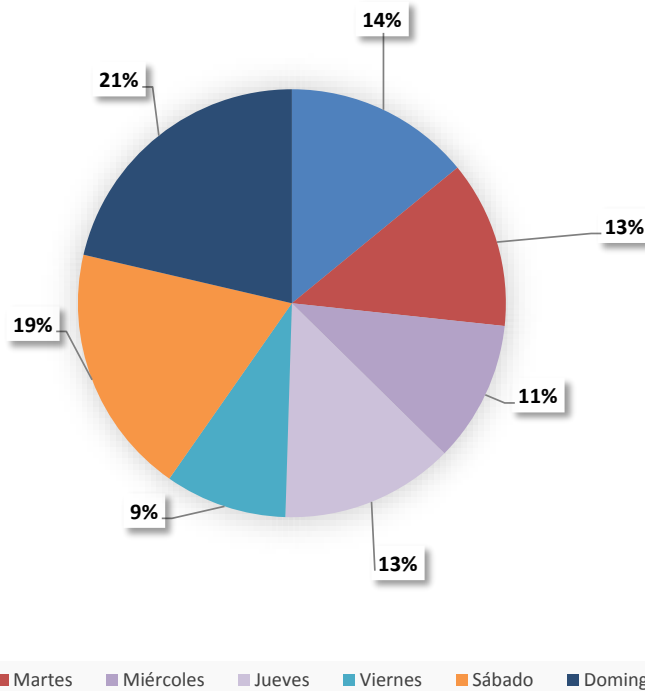
REPÚBLICA DOMINICANA
PROCURADURÍA GENERAL DE LA REPÚBLICA
"Año del Fomento de las Exportaciones"

HOMICIDIOS DE MUJERES Y FEMINICIDIOS A NIVEL NACIONAL,
SEGÚN EL DÍA DE OCURRENCIA

Mes	Lunes	Martes	Miércoles	Jueves	Viernes	Sábado	Domingo	TOTAL
Enero	1	4	2	2	0	2	7	18
Febrero	4	1	3	2	1	5	5	21
Marzo	6	3	3	3	2	2	5	24
Abril	0	1	3	1	1	4	2	12
Mayo	2	2	1	4	1	4	7	21
Junio	3	2	1	3	5	3	3	20
Julio	2	4	1	2	2	4	4	19
Agosto	1	3	3	3	3	3	1	17
Septiembre	3	1	1	0	1	0	3	9
Octubre	2	4	2	4	0	4	0	16
Noviembre	3	1	1	2	1	3	3	14
Diciembre	2		1	1	2	5	4	15
TOTAL	29	26	22	27	19	39	44	206

Fuente: Policía Nacional e Instituto Nacional de Ciencias Forenses.

HOMICIDIOS DE MUJERES Y FEMINICIDIOS A NIVEL NACIONAL,
SEGÚN LA EDAD DE LA VICTIMA





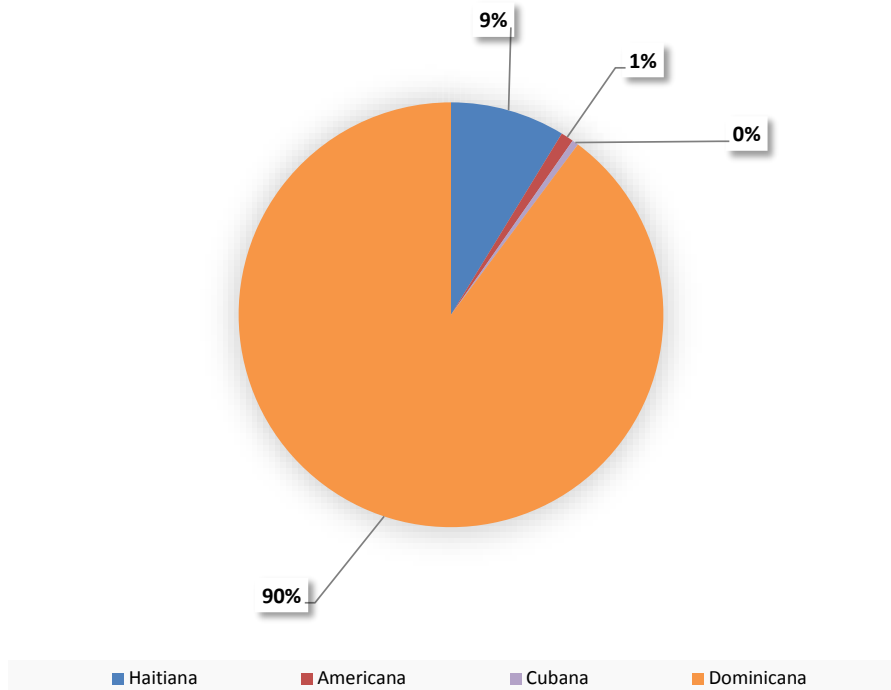
REPÚBLICA DOMINICANA
PROCURADURÍA GENERAL DE LA REPÚBLICA
"Año del Fomento de las Exportaciones"

**HOMICIDIOS DE MUJERES Y FEMINICIDIOS A NIVEL NACIONAL,
SEGÚN NACIONALIDAD DE LA VICTIMA**

Ncionalidad	TOTAL
Haitiana	18
Americana	2
Cubana	1
Dominicana	185
TOTAL	206

Fuente: Policía Nacional e Instituto Nacional de Ciencias Forenses.

**HOMICIDIOS DE MUJERES Y FEMINICIDIOS A NIVEL NACIONAL,
SEGÚN LA EDAD DE LA VICTIMA**





REPÚBLICA DOMINICANA
PROCURADURÍA GENERAL DE LA REPÚBLICA
 "Año del Fomento de las Exportaciones"

HOMICIDIOS DE MUJERES Y FEMINICIDIOS A NIVEL NACIONAL, SEGÚN PROVINCIAS

Provincia	Enero		Febrero		Marzo		Abril		Mayo		Junio		Julio		Agosto		Septiembre		Octubre		Noviembre		Diciembre		TOTAL
	Feminicidio	Homicidio de Mujeres	Feminicidio	Homicidio de Mujeres	Feminicidio	Homicidio de Mujeres	Feminicidio	Homicidio de Mujeres	Feminicidio	Homicidio de Mujeres	Feminicidio	Homicidio de Mujeres	Feminicidio	Homicidio de Mujeres	Feminicidio	Homicidio de Mujeres	Feminicidio	Homicidio de Mujeres	Feminicidio	Homicidio de Mujeres	Feminicidio	Homicidio de Mujeres	Feminicidio	Homicidio de Mujeres	
Distrito Nacional	0	1	2	0	0	4	1	1	2	2	0	1	0	0	0	1	0	0	0	0	1	0	1	0	17
Santo Domingo	1	3	2	3	1	6	2	1	1	2	4	1	5	0	0	2	0	1	2	1	4	1	2	0	45
Azua	0	1	0	2	0	0	0	0	0	0	0	0	1	0	0	0	0	0	1	0	0	0	0	0	5
Bahoruco	0	0	0	0	0	0	0	0	0	1	0	0	0	0	1	0	0	0	0	0	0	0	0	0	2
Barahona	0	0	1	1	0	0	0	0	0	0	0	0	0	0	0	0	0	0	0	0	0	0	0	0	2
Dajabon	0	1	0	0	0	0	0	0	0	0	0	0	0	0	0	0	0	0	0	0	0	0	0	0	1
Duarte	0	0	0	1	0	0	1	0	0	1	0	0	1	0	0	1	1	0	0	0	1	0	0	0	7
El Seybo	0	0	0	0	0	0	0	1	0	1	0	0	1	0	0	0	1	0	0	0	0	0	0	0	4
Elias Piña	0	0	0	0	0	0	0	0	0	0	0	0	0	0	1	0	0	0	0	0	0	0	0	0	1
Españat	0	0	0	0	0	0	0	0	0	0	0	0	1	0	0	0	0	1	0	0	0	0	0	0	2
Hato Mayor	0	1	0	0	0	0	0	0	0	0	0	0	0	0	0	0	0	0	0	0	0	0	0	0	1
Independencia	0	1	0	0	0	0	0	0	0	0	0	1	0	0	0	0	0	0	0	0	0	0	0	0	2
La Alfragacia	0	2	0	0	0	1	1	0	0	1	2	0	2	0	2	1	0	1	0	0	1	0	1	0	15
La Romana	0	0	1	0	0	1	0	0	0	0	0	2	0	0	1	0	0	0	0	0	0	0	1	0	6
La Vega	1	0	0	3	0	0	0	0	1	0	2	0	0	0	1	0	1	0	0	0	1	0	0	1	11
María Trinidad S.	0	0	0	1	0	0	0	0	0	0	0	0	0	0	1	0	0	0	0	0	0	0	1	0	3
Monseñor Nouel	0	0	0	0	0	0	0	0	0	0	0	0	0	0	0	0	0	1	0	0	0	0	0	2	3
Montecristi	1	0	0	0	1	1	0	0	0	0	1	0	0	0	0	0	0	0	0	0	1	0	0	0	5
Monte Plata	0	0	0	0	0	0	0	1	0	0	1	0	0	0	0	0	2	1	1	0	0	0	0	0	6
Pedernales	0	0	0	0	0	0	0	0	0	0	0	0	0	0	0	1	0	0	0	0	0	0	0	0	1
Peravia	0	0	1	0	0	0	0	1	1	0	1	0	1	0	0	0	0	0	0	0	0	0	0	1	6
Puerto Plata	1	0	0	0	0	0	0	0	1	1	0	1	0	0	1	0	0	0	0	1	0	1	0	0	7
Salcedo	0	0	0	0	1	0	0	0	0	0	0	0	0	1	0	0	0	0	0	0	0	0	0	0	2
Samaná	0	0	0	0	0	0	0	0	0	0	0	0	0	0	0	0	0	0	0	0	0	0	0	0	0
San Cristobal	1	0	0	1	1	1	0	0	1	0	0	0	1	0	1	0	0	1	0	0	0	0	1	0	9
San José de Ocoa	0	0	0	0	0	0	0	0	1	1	0	0	1	0	0	0	0	0	0	0	0	0	0	0	3
San Juan	0	1	0	0	1	0	1	0	0	0	0	0	1	1	0	0	0	0	0	0	0	1	0	1	7
San Pedro De M.	0	0	0	0	0	0	0	0	1	1	0	1	0	0	0	0	0	2	0	0	0	0	0	0	5
Sánchez Ramírez	0	0	0	0	0	0	0	0	1	0	0	0	0	0	1	0	2	0	1	0	0	0	0	1	6
Santiago	1	0	0	2	0	5	1	0	0	0	1	1	1	1	1	0	0	3	0	0	1	1	1	0	19
Santiago R.	0	0	0	0	0	0	0	0	0	0	0	0	0	0	0	0	0	0	0	0	0	0	0	0	0
Valverde	1	0	0	0	0	0	0	0	0	0	0	0	0	0	0	0	0	0	0	1	0	1	0	3	
Total	7	11	7	14	5	19	7	5	10	11	12	8	15	4	9	8	4	5	12	4	8	6	8	7	206

Fuente: Policía Nacional e Instituto Nacional de Ciencias Forenses.



REPÚBLICA DOMINICANA
PROCURADURÍA GENERAL DE LA REPÚBLICA
"Año del Fomento de las Exportaciones"

HOMICIDIOS DE MUJERES Y FEMINICIDIOS EN PROVINCIA SANTO DOMINGO, SEGÚN SECTORES

SECTOR	Enero	Febrero	Marzo	Abril	Mayo	Junio	Julio	Agosto	Septiembre	Octubre	Noviembre	Diciembre	TOTAL
Alma Rosa II	0	0	1	0	0	0	0	0	0	0	0	0	1
Boca Chica	1	1	0	0	1	1	0	0	0	0	2	0	6
Brisas del Este	1	0	0	0	0	0	0	0	0	0	0	0	1
Buenos Aires de Herrera	0	0	1	0	0	0	0	0	0	1	0	0	2
Caballona	0	0	0	0	1	0	0	0	0	0	0	0	1
Cancino	0	0	0	1	0	0	0	0	0	0	0	0	1
Los Tres Brazos	0	0	0	0	0	0	0	0	0	0	1	0	1
El Tamarindo	0	0	0	0	1	0	0	0	0	0	0	0	1
Ens. Altigracia	0	0	1	0	0	0	0	0	0	0	0	0	1
Guerra	0	0	0	0	0	0	1	0	0	0	0	0	1
Herrera - El Café	0	0	0	1	0	0	1	0	0	0	0	0	2
Los Alcarrizos	0	1	0	0	0	0	1	1	1	0	0	1	5
Los Frailes	0	0	0	1	0	0	0	0	0	0	0	0	1
Los Frailes II	1	0	0	0	0	0	0	0	0	0	0	0	1
Los Guaricanos	0	1	2	0	0	0	0	0	0	0	0	0	3
Los Mamayes	0	0	1	0	0	1	0	0	0	0	0	0	2
Los Mina	0	0	0	0	0	1	0	0	0	0	0	0	1
Mendoza	0	0	0	0	0	0	0	0	0	1	0	0	1
Manoguayabo	0	0	0	0	0	0	0	1	0	0	0	0	1
Pantoja	0	0	0	0	0	0	0	0	0	1	0	0	1
Sabana Perdida	0	1	0	0	0	0	0	0	0	0	1	0	2
San Isidro	0	0	0	0	0	0	0	0	0	0	0	1	1
San Luís	0	0	0	0	0	0	1	0	0	0	0	0	1
Valle del Este	0	1	0	0	0	0	0	0	0	0	0	0	1
Villa Aura	0	0	0	0	0	1	0	0	0	0	0	0	1
Villa Duarte	1	0	1	0	0	0	0	0	0	0	0	0	2
Villa Faro	0	0	0	0	0	1	0	0	0	0	0	0	1
Villa Mella	0	0	0	0	0	0	1	0	0	0	0	0	1
TOTAL	4	5	7	3	3	5	5	2	1	3	4	2	44

Fuente: Policía Nacional e Instituto Nacional de Ciencias Forenses.



REPÚBLICA DOMINICANA
PROCURADURÍA GENERAL DE LA REPÚBLICA
"Año del Fomento de las Exportaciones"

HOMICIDIOS DE MUJERES Y FEMINICIDIOS EN DISTRITO NACIONAL, SEGÚN SECTORES

SECTOR	Enero	Febrero	Marzo	Abril	Mayo	Junio	Julio	Agosto	Septiembre	Octubre	NOVIEMBRE	DICIEMBRE	TOTAL
27 de Febrero	0	0	0	0	1	0	0	0	0	0	0	0	1
Capotillo	0	1	0	0	0	0	0	0	0	0	0	0	1
Cristo Rey	1	1	0	0	0	0	0	0	0	0	1	0	3
El Cacique	0	0	0	0	2	0	0	0	0	0	0	0	2
Ens. Luperon	0	0	1	0	0	0	0	0	0	0	0	0	1
Evarito Morales	0	0	1	0	0	0	0	0	0	0	0	0	1
Gazcue	0	0	0	0	0	1	0	0	0	0	0	0	1
Gualey	0	0	0	0	0	0	0	1	0	0	0	0	1
La Cienega	0	0	0	1	0	0	0	0	0	0	0	0	1
Los Angeles	0	0	0	0	1	0	0	0	0	0	0	0	1
Los Jardines de Gala	0	0	0	0	0	0	0	0	0	0	0	1	1
Los Rios	0	0	0	1	0	0	0	0	0	0	0	0	1
Villa Consuelo	0	0	1	0	0	0	0	0	0	0	0	0	1
Villa Juana	0	0	1	0	0	0	0	0	0	0	0	0	1
TOTAL	1	2	4	2	4	1	0	1	0	0	1	1	17

Fuente: Policía Nacional e Instituto Nacional de Ciencias Forenses.



REPÚBLICA DOMINICANA
PROCURADURÍA GENERAL DE LA REPÚBLICA
"Año del Fomento de las Exportaciones"

HOMICIDIOS DE MUJERES Y FEMINICIDIOS EN PROVINCIA SANTIAGO, SEGÚN SECTORES

SECTOR	Enero	Febrero	Marzo	Abril	Mayo	Junio	Julio	Agosto	Septiembre	Octubre	Noviembre	DICIEMBRE	TOTAL
Centro Ciudad	0	2	1	0	0	2	1	0	0	3	0	0	9
Cien Fuego	0	0	2	0	0	0	0	0	0	0	0	0	2
Hato del Yaque	0	0	0	0	0	0	0	0	0	0	1	0	1
El Puñal	0	0	0	1	0	0	0	0	0	0	0	0	1
Ens. Bermúdez	0	0	1	0	0	0	0	0	0	0	0	0	1
Gurabo	0	0	0	0	0	0	1	1	0	0	0	0	2
La Joya	0	0	0	0	0	0	0	0	0	0	0	0	0
Los Montones Arriba	0	0	0	0	0	0	0	0	0	0	0	0	0
Navarrete	0	0	0	0	0	0	0	0	0	0	0	1	1
Villa González	0	0	1	0	0	0	0	0	0	0	0	0	1
Yaguita del Ejido	1	0	0	0	0	0	0	0	0	0	0	0	1
TOTAL	1	2	5	1	0	2	2	1	0	3	1	1	19

Fuente: Policía Nacional e Instituto Nacional de Ciencias Forenses.