



REPÚBLICA DOMINICANA
PROCURADURÍA GENERAL DE LA REPÚBLICA



DEPARTAMENTO DE ESTADÍSTICAS

INFORME SOBRE:

LOS FEMINICIDIOS EN LA REPÚBLICA DOMINICANA

MARZO DE 2013

RESUMEN 2005-2013

ORIGEN DE LOS DATOS:

POLICÍA NACIONAL

INSTITUTO NACIONAL DE CIENCIAS FORENSES (INACIF)



REPÚBLICA DOMINICANA
PROCURADURÍA GENERAL DE LA REPÚBLICA

"Año del Bicentenario del Natalicio de Juan Pablo Duarte"

HOMICIDIOS DE MUJERES Y FEMINICIDIOS OCURRIDOS EN EL 2013 ENERO-MARZO

Según las Circunstancias

FEMINICIDIOS RELACIONADOS DIRECTAMENTE CON LA DELINCUENCIA

CIRCUNSTANCIA	ENERO	FEBRERO	MARZO	TOTAL	TASA HOMICIDIOS POR CADA 100 MIL HABITANTES
ROBO					
VICTIMA DE ROBO O ATRACO	2	1	1	4	
TOTAL	2	1	1	4	0.31
TRATANDO DE ROBAR O ATRACAR	1			1	0.08
VIOLACIÓN SEXUAL	1			1	0.08
TOTAL	4	1	1	6	
TOTAL DE LA TASA					0.47

FEMINICIDIOS NO RELACIONADOS DIRECTAMENTE CON LA DELINCUENCIA

CIRCUNSTANCIA	ENERO	FEBRERO	MARZO	TOTAL	TASA
ACCIDENTAL	2			2	0.16
FEMINICIDIO INTIMO	8	1	8	17	1.32
VIOLENCIA INTRAFAMILIAR	1	3		4	0.31
RIÑA PERSONAL	2		2	4	0.31
RIÑAS EN CENTRO DE DIVERSION	2			2	0.16
TOTAL	15	4	10	29	
TOTAL DE LA TASA					2.26

DESCONOCIDA

CIRCUNSTANCIA	ENERO	FEBRERO	MARZO	TOTAL	TASA
DESCONOCIDA		1	1	2	
TOTAL DE LA TASA					0.16
TOTAL GENERAL DE LA TASA					2.88



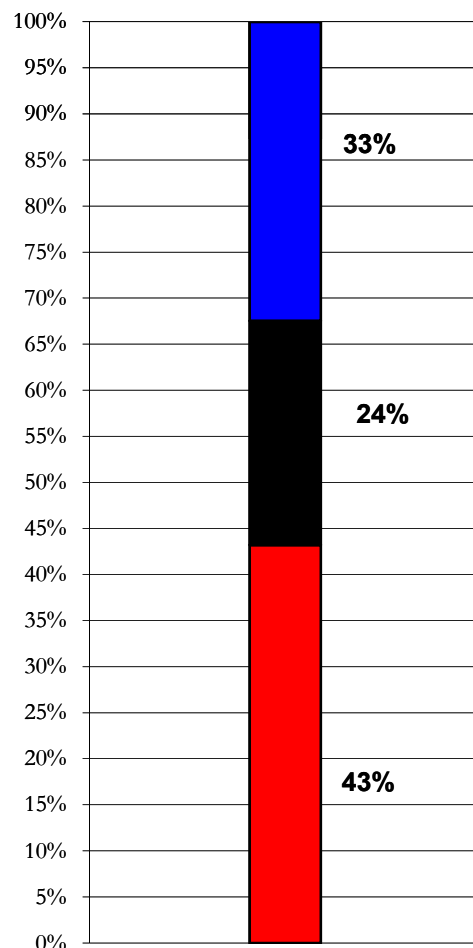
REPÚBLICA DOMINICANA
PROCURADURÍA GENERAL DE LA REPÚBLICA

"Año del Bicentenario del Natalicio de Juan Pablo Duarte"

HOMICIDIOS DE MUJERES Y FEMINICIDIOS OCURRIDOS EN EL 2013 ENERO-MARZO

*Distribución de los feminicidios a nivel nacional
Según tipos de Armas*

TIPO ARMA	ENERO	FEBRERO	MARZO	TOTAL
Armas de Fuego	8		8	16
Armas Blancas	6	1	2	9
Otras	5	5	2	12
TOTAL	19	6	12	37



■ Otras ■ Armas Blancas
■ Armas de Fuego



REPÚBLICA DOMINICANA
PROCURADURÍA GENERAL DE LA REPÚBLICA

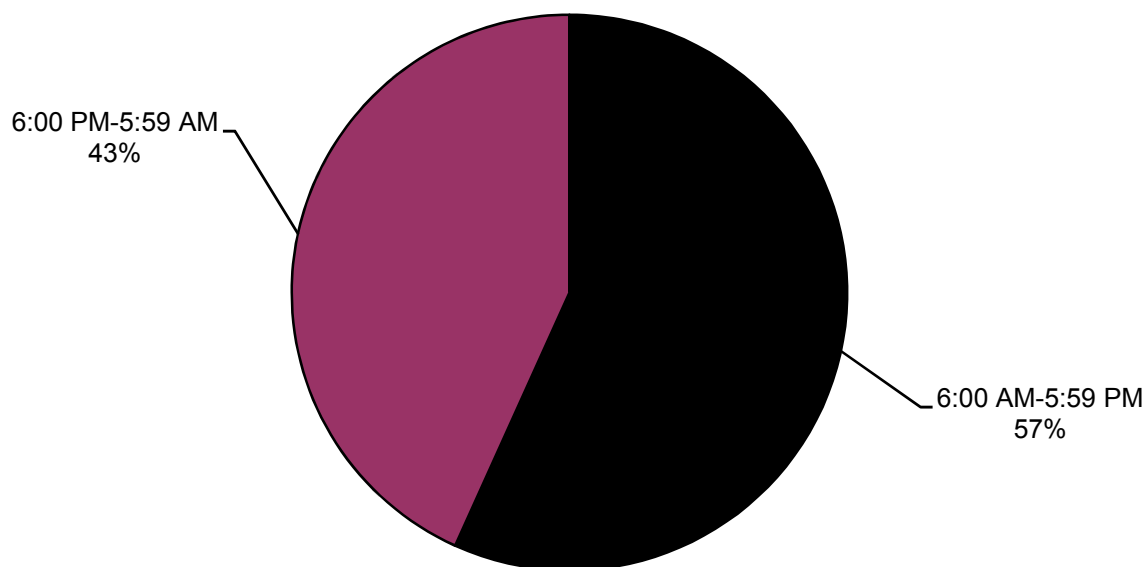
"Año del Bicentenario del Natalicio de Juan Pablo Duarte"

HOMICIDIOS DE MUJERES Y FEMINICIDIOS OCURRIDOS EN EL 2013 ENERO-MARZO

***DISTRIBUCIÓN DE LOS FEMINICIDIOS A NIVEL NACIONAL
SEGÚN LA HORA DE COMISIÓN (DIURNA O NOCTURNA)***

HORAS	ENERO	FEBRERO	MARZO	TOTAL
6:00 AM-5:59 PM	11	4	6	21
6:00 PM-5:59 AM	8	2	6	16
TOTAL	19	6	12	37

**HOMICIDIOS DE MUJERES
SEGÚN LA HORA DE COMISIÓN (DIURNA O NOCTURNA)**





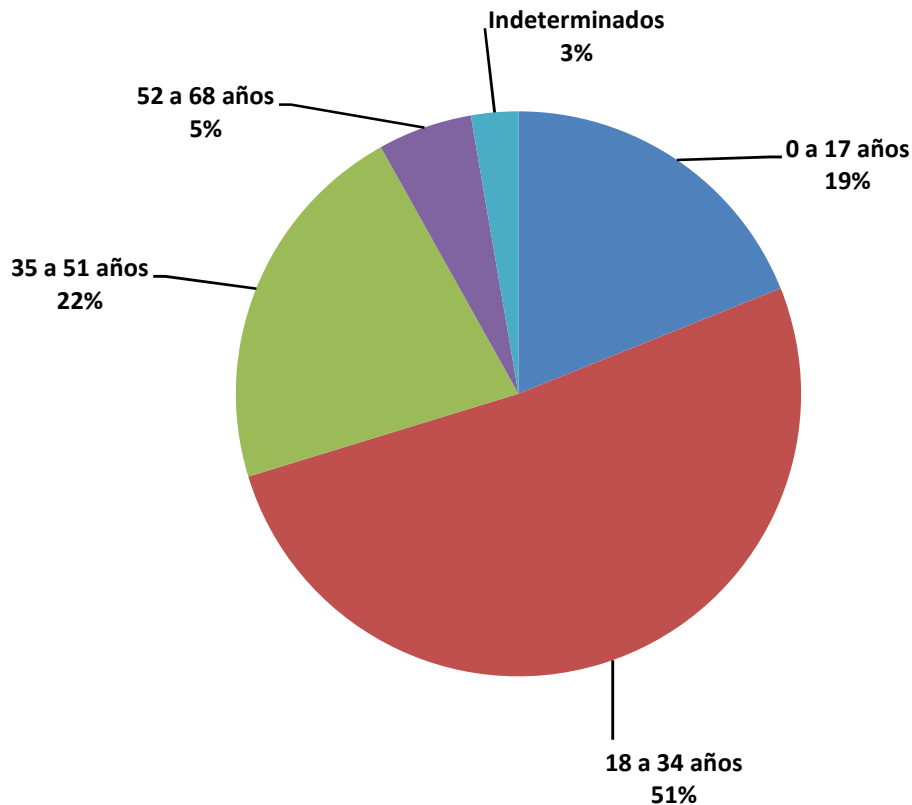
REPÚBLICA DOMINICANA
PROCURADURÍA GENERAL DE LA REPÚBLICA
"Año del Bicentenario del Natalicio de Juan Pablo Duarte"

HOMICIDIOS DE MUJERES Y FEMINICIDIOS OCURRIDOS EN EL 2013 ENERO-MARZO

***DISTRIBUCIÓN DE LOS FEMINICIDIOS A NIVEL NACIONAL
SEGÚN LA EDAD DE LA VICTIMA***

HORAS	ENERO	FEBRERO	MARZO	CANTIDAD
0 a 17 años	5	1	1	7
18 a 34 años	6	5	8	19
35 a 51 años	6		2	8
52 a 68 años	1		1	2
Indeterminados	1			1
TOTAL	19	6	12	37

***HOMICIDIOS DE MUJERES
SEGÚN EL RANGO DE EDAD***





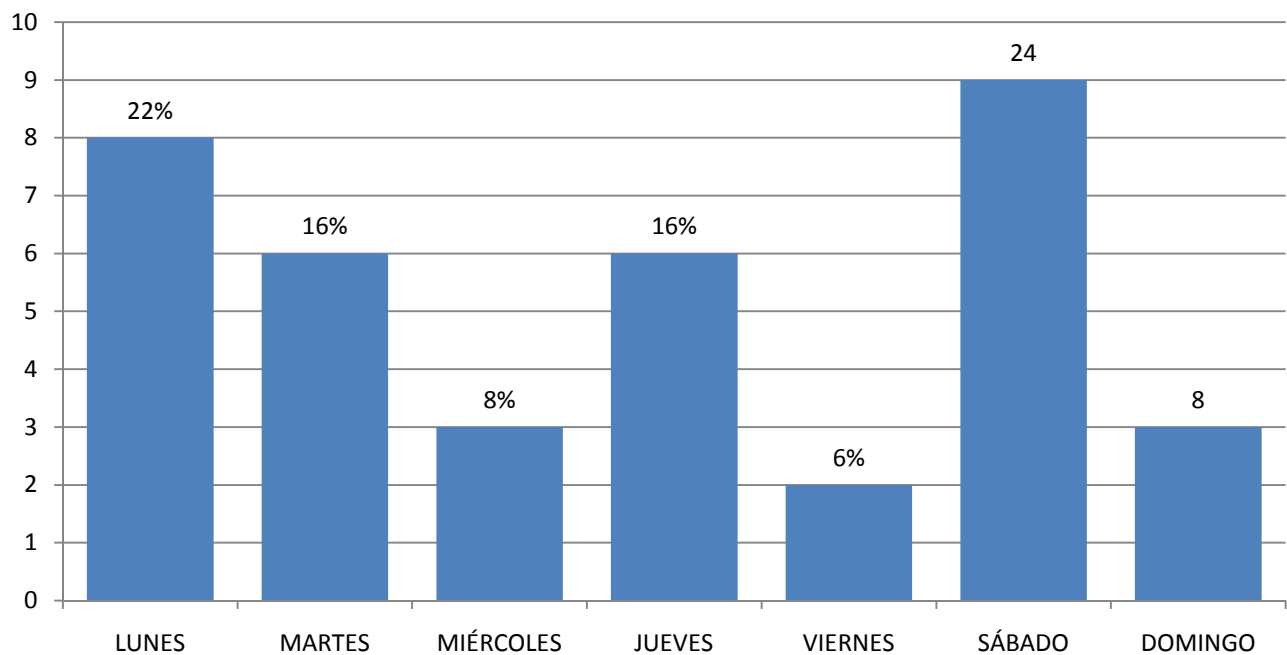
REPÚBLICA DOMINICANA
PROCURADURÍA GENERAL DE LA REPÚBLICA
"Año del Bicentenario del Natalicio de Juan Pablo Duarte"

HOMICIDIOS DE MUJERES Y FEMINICIDIOS OCURRIDOS EN EL 2013 ENERO-MARZO

***DISTRIBUCIÓN DE LOS FEMINICIDIOS A NIVEL NACIONAL
SEGÚN EL DÍA DE OCURRENCIA***

HORAS	ENERO	FEBRERO	MARZO	CANTIDAD
LUNES	4	1	3	8
MARTES	1	3	2	6
MIÉRCOLES	2		1	3
JUEVES	4	2		6
VIERNES	1		1	2
SÁBADO	6		3	9
DOMINGO	1		2	3
TOTAL	19	6	12	37

***HOMICIDIOS DE MUJERES
SEGÚN EL DÍA DE OCURRENCIA***





REPÚBLICA DOMINICANA
PROCURADURÍA GENERAL DE LA REPÚBLICA

"Año del Bicentenario del Natalicio de Juan Pablo Duarte"

HOMICIDIOS DE MUJERES Y FEMINICIDIOS OCURRIDOS EN EL 2013 ENERO-MARZO

TASA DE HOMICIDIOS DE MUJERES Y FEMINICIDIOS POR CADA 100 MIL HABITANTES

AÑO	HABITANTES	ENERO	FEBRERO	MARZO	TOTAL HOMICIDIOS DE MUJERES Y FEMINICIDIOS	TASA DE HOMICIDIOS DE MUJERES Y FEMINICIDIOS POR CADA 100,000/HAB.
AÑO 2012	5,078,188	18	14	18	50	3.94
AÑO 2013	5,141,399	19	6	12	37	2.88

Nota: Proyeccion ONE 2012-2013



REPÚBLICA DOMINICANA
PROCURADURÍA GENERAL DE LA REPÚBLICA

"Año del Bicentenario del Natalicio de Juan Pablo Duarte"

HOMICIDIOS DE MUJERES Y FEMINICIDIOS OCURRIDOS EN LOS AÑOS 2012-2013 ENERO-MARZO

VARIACIÓN PORCENTUAL ENERO 2012-2013

REPÚBLICA DOMINICANA

AÑO	HABITANTES	ENERO	FEBRERO	MARZO	TOTAL HOMICIDIOS DE MUJERES Y FEMINICIDIOS	TASA DE HOMICIDIOS DE MUJERES Y FEMINICIDIOS POR CADA 100,000/HAB.	VARIACION PORCENTUAL
AÑO 2012	5,078,188	18	14	18	50	3.94	-26.00
AÑO 2013	5,141,399	19	6	12	37	2.88	

SANTO DOMINGO

AÑO	HABITANTES	ENERO	FEBRERO	MARZO	TOTAL HOMICIDIOS DE MUJERES Y FEMINICIDIOS	TASA DE HOMICIDIOS DE MUJERES Y FEMINICIDIOS POR CADA 100,000/HAB.	VARIACION PORCENTUAL
AÑO 2012	1,151,708	5	5	5	15	5.21	-40.00
AÑO 2013	1,170,987	5	0	4	9	3.07	

DISTRITO NACIONAL

AÑO	HABITANTES	ENERO	FEBRERO	MARZO	TOTAL HOMICIDIOS DE MUJERES Y FEMINICIDIOS	TASA DE HOMICIDIOS DE MUJERES Y FEMINICIDIOS POR CADA 100,000/HAB.	VARIACION PORCENTUAL
AÑO 2012	596,508	0	0	2	2	1.34	150.00
AÑO 2013	604,122	2	1	2	5	3.31	

SANTIAGO

AÑO	HABITANTES	ENERO	FEBRERO	MARZO	TOTAL HOMICIDIOS DE MUJERES Y FEMINICIDIOS	TASA DE HOMICIDIOS DE MUJERES Y FEMINICIDIOS POR CADA 100,000/HAB.	VARIACION PORCENTUAL
AÑO 2012	541,661	2	1	3	6	4.43	-66.67
AÑO 2013	548,913	2	0	0	2	1.46	



REPÚBLICA DOMINICANA
PROCURADURÍA GENERAL DE LA REPÚBLICA

"Año del Fortalecimiento del Estado Social y Democrático de Derecho"

HOMICIDIOS DE MUJERES Y FEMINICIDIOS OCURRIDOS EN LOS AÑOS 2011 Y 2012

REPÚBLICA DOMINICANA
Departamento de Estadísticas

HOMICIDIOS DE MUJERES Y FEMINICIDIOS

AÑO	ENERO	FEBRERO	MARZO	ABRIL	MAYO	JUNIO	JULIO	AGOSTO	DICIEMBRE	OCTUBRE	NOVIEMBRE	DICIEMBRE	TOTAL	VARIACION PORCENTUAL
ENERO-DICIEMBRE 2011	20	24	13	16	17	21	22	25	21	25	14	15	233	-16
ENERO-DICIEMBRE 2012	18	14	18	19	15	18	21	11	14	15	11	22	196	

FEMINICIDIOS

AÑO	ENERO	FEBRERO	MARZO	ABRIL	MAYO	JUNIO	JULIO	AGOSTO	DICIEMBRE	OCTUBRE	NOVIEMBRE	DICIEMBRE	TOTAL	VARIACION PORCENTUAL
ENERO-DICIEMBRE 2011	8	11	8	7	9	15	15	13	10	14	6	12	128	-20
ENERO-DICIEMBRE 2012	8	10	11	9	6	8	16	5	7	8	3	12	103	

HOMICIDIOS DE MUJERES

AÑO	ENERO	FEBRERO	MARZO	ABRIL	MAYO	JUNIO	JULIO	AGOSTO	DICIEMBRE	OCTUBRE	NOVIEMBRE	DICIEMBRE	TOTAL	VARIACION PORCENTUAL
ENERO-DICIEMBRE 2011	12	13	5	9	8	6	7	12	11	11	8	3	105	-11
ENERO-DICIEMBRE 2012	10	4	7	10	9	10	5	6	7	7	8	10	93	



REPÚBLICA DOMINICANA
PROCURADURÍA GENERAL DE LA REPÚBLICA

"Año del Fortalecimiento del Estado Social y Democrático de Derecho"

HOMICIDIOS DE MUJERES Y FEMINICIDIOS OCURRIDOS EN 2011 Y 2012 ENERO-SEPTIEMBRE

Departamento de Estadísticas

SANTO DOMINGO FEMINICIDIOS

AÑO	ENERO	FEBRERO	MARZO	ABRIL	MAYO	JUNIO	JULIO	AGOSTO	SEPTIEMBRE	TOTAL	AUMENTO PORCENTUAL
ENERO-SEPTIEMBRE 2011	3	5	0	2	1	4	5	2	1	23	21
ENERO-SEPTIEMBRE 2012	4	4	3	1	3	5	5	3	1	29	

DISTRITO NACIONAL FEMINICIDIOS

AÑO	ENERO	FEBRERO	MARZO	ABRIL	MAYO	JUNIO	JULIO	AGOSTO	SEPTIEMBRE	TOTAL	DISMINUCION PORCENTUAL
ENERO-SEPTIEMBRE 2011	1	1	1	1	0	1	0	0	1	6	200
ENERO-SEPTIEMBRE 2012	0	0	2	0	0	0	0	0	0	2	

SANTIAGO FEMINICIDIOS

AÑO	ENERO	FEBRERO	MARZO	ABRIL	MAYO	JUNIO	JULIO	AGOSTO	SEPTIEMBRE	TOTAL	DISMINUCION PORCENTUAL
ENERO-SEPTIEMBRE 2011	0	0	2	0	0	2	2	3	2	11	57
ENERO-SEPTIEMBRE 2012	1	1	0	2	0	0	1	0	2	7	



REPÚBLICA DOMINICANA
PROCURADURÍA GENERAL DE LA REPUBLICA
"Año de la Reactivación Económica Nacional"

INFORME DE HOMICIDIOS

HOMICIDIOS DE MUJERES Y FEMINICIDIOS SEGÚN LA NACIONALIDAD DE LA VICTIMA Y EL VICTIMARIO

ENERO - DICIEMBRE DE 2009
REPÚBLICA DOMINICANA

NACIONALIDAD		
	TOTAL VICTIMA	TOTAL VICTIMARIO
HAITIANA	26	21
IRLANDES	0	0
CHINA	2	2
ESPAÑOLA	1	0
FRANCESA	1	0
ALEMANA	4	1
DOMINICANA	165	175
TOTAL	199	199

MUJERES MUERTAS A MANO DE MILITARES Y POLICIAS

INSTITUCIÓN	CANTIDAD
P.N. Y MIL.	8
TOTAL	8



REPÚBLICA DOMINICANA
PROCURADURÍA GENERAL DE LA REPUBLICA
"Año por la Transparencia y Fortalecimiento Nacional"

**HOMICIDIOS DE MUJERES Y FEMINICIDIOS SEGÚN LA NACIONALIDAD DE
LA VICTIMA Y EL VICTIMARIO**

ENERO-DICIEMBRE DE 2010
REPÚBLICA DOMINICANA

NACIONALIDAD		
	TOTAL VICTIMA	TOTAL VICTIMARIO
HAITIANA	29	31
CANADA	1	0
SUIZA	1	
DOMINICANA	179	179
TOTAL	210	210



REPÚBLICA DOMINICANA
PROCURADURÍA GENERAL DE LA REPUBLICA
"Año del Bicentenario del Natalicio de Juan Pablo Duarte"

HOMICIDIOS DE MUJERES Y FEMINICIDIOS SEGÚN LA NACIONALIDAD DE LA VICTIMA Y EL VICTIMARIO

ENERO - DICIEMBRE DE 2011
REPÚBLICA DOMINICANA

NACIONALIDAD		
	TOTAL VICTIMA	TOTAL VICTIMARIO
HAITIANA	25	21
CUBANA	1	0
ALEMAN	1	2
VENEZOLANA	1	
SUIZA	1	0
ITALIANA	1	
DOMINICANA	203	210
TOTAL	233	233

MILITARES Y POLICIA HOMICIDA DE MUJERES

NACIONALIDAD		
	TOTAL VICTIMA	
MILITARES	3	
POLICIAS	7	
TOTAL	10	



REPÚBLICA DOMINICANA
PROCURADURÍA GENERAL DE LA REPUBLICA
"Año del Bicentenario del Natalicio de Juan Pablo Duarte"

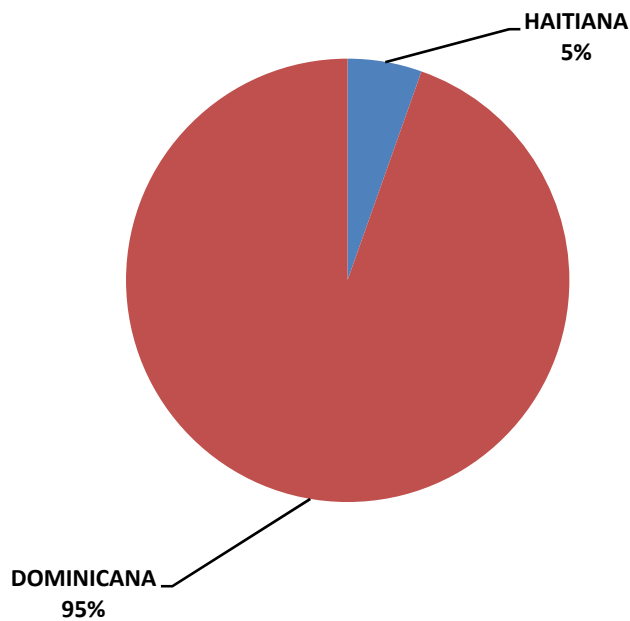
INFORME DE HOMICIDIOS

HOMICIDIOS DE MUJERES Y FEMINICIDIOS EN EL AÑO 2013 ENERO-MARZO

SEGÚN LA NACIONALIDAD DE LA VICTIMA
REPÚBLICA DOMINICANA

NACIONALIDAD	TOTAL VICTIMA
HAITIANA	2
DOMINICANA	35
TOTAL	37

Feminicidios Según la nacionalidad de la victima





REPÚBLICA DOMINICANA

PROCURADURÍA GENERAL DE LA REPUBLICA

"Año del Bicentenario del Natalicio de Juan Pablo Duarte"

HOMICIDIOS DE MUJERES Y FEMINICIDIOS OCURRIDOS EN EL AÑO 2009 JULIO-DICIEMBRE

REPÚBLICA DOMINICANA, SEGÚN LA PROVINCIA

	JURISDICCIÓN	JULIO		AGOSTO		SEPTIEMBRE		OCTUBRE		NOVIEMBRE		DICIEMBRE		TOTAL
		FEMINICIDIOS	HOMICIDIOS DE MUJERES	FEMINICIDIOS	HOMICIDIOS DE MUJERES	FEMINICIDIOS	HOMICIDIOS DE MUJERES	FEMINICIDIOS	HOMICIDIOS DE MUJERES	FEMINICIDIOS	HOMICIDIOS DE MUJERES	FEMINICIDIOS	HOMICIDIOS DE MUJERES	
1	Distrito Nacional			1	2	1	1	1	2		6	1		15
2	Santo Domingo	2	2	2	1	3	3		2	1	2	3	3	24
3	Azua	1												1
4	Bahoruco												1	1
5	Barahona											1	2	3
6	Dajabon					1								1
7	Duarte										2	1		3
8	El Seybo			1										1
9	Elias Piña												1	1
10	Espaillat		1				1			1			1	4
11	Hato Mayor									1				1
12	Independencia													0
13	La Altagracia					1		3						4
14	La Romana													0
15	La Vega	1	1				3	1				3		9
16	María Trinidad S.			1		1								2
17	Monseñor Nouel												1	1
18	Montecristi		1											1
19	Monte Plata				1						1			2
20	Pedernales													0
21	Peravia	1	1						2					4
22	Puerto Plata	1			1	1			1			2		6
23	Salcedo			1			1					1		3
24	Samaná	1			1	1								3
25	San Cristobal				1		1			1				3
26	San José de Ocoa													0
27	San Juan												1	1
28	San Pedro De M.													0
29	Sánchez Ramírez								1					1
30	Santiago	1	1		1		2		1					6
31	Santiago R.					1								1
32	Valverde								1		1	1		3
	TOTALES	8	7	6	8	10	12	5	10	4	12	13	10	105



REPÚBLICA DOMINICANA
PROCURADURÍA GENERAL DE LA REPUBLICA
"Año del Bicentenario del Natalicio de Juan Pablo Duarte"

HOMICIDIOS DE MUJERES Y FEMINICIDIOS OCURRIDOS EN EL AÑO 2010 ENERO-DICIEMBRE

REPÚBLICA DOMINICANA, SEGÚN LA PROVINCIA

JURISDICCIÓN	ENE.		FEB.		MAR.		ABR.		MAY.		JUN.		JUL.		AGO.		SEP.		OCT.		NOV.		DIC.		TOTAL
	FEMINICIDIOS	HOMICIDIOS DE MUJERES	FEMINICIDIOS	HOMICIDIOS DE MUJERES	FEMINICIDIOS	HOMICIDIOS DE MUJERES	FEMINICIDIOS	HOMICIDIOS DE MUJERES	FEMINICIDIOS	HOMICIDIOS DE MUJERES	FEMINICIDIOS	HOMICIDIOS DE MUJERES	FEMINICIDIOS	HOMICIDIOS DE MUJERES	FEMINICIDIOS	HOMICIDIOS DE MUJERES	FEMINICIDIOS	HOMICIDIOS DE MUJERES	FEMINICIDIOS	HOMICIDIOS DE MUJERES	FEMINICIDIOS	HOMICIDIOS DE MUJERES	FEMINICIDIOS	HOMICIDIOS DE MUJERES	
1 Distrito Nacional	2	1	1	3	1	1		2		1	1				1		2		1	1	2	1	1	2	24
2 Santo Domingo	2	1	3		1	8	1	1	2		1		2	1	2	2	1	2	1	3	2	1	2	2	41
3 Azua							1			1			1	1			1			1				1	7
4 Bahoruco										1														1	2
5 Barahona				1						1			1	1											4
6 Dajabon											1														1
7 Duarte		1	1			1		1		1			1								1				7
8 El Seybo												1													1
9 Elías Piña												1						2							3
10 Espaillat	1							1						2											4
11 Hato Mayor			1																						1
12 Independencia																									0
13 La Altagracia					1		1					1	1	1	1			1		1		1			9
14 La Romana	1		1				1			1						1		1					1		7
15 La Vega	1	1				1			2		1												1		7
16 María Trinidad S.				1					2																3
17 Monseñor Nouel									1													1		1	3
18 Montecristi			1		1	1						1	1							1					6
19 Monte Plata					1		1	1							1									1	5
20 Pedernales																									0
21 Peravia			1		1															1			1	2	6
22 Puerto Plata					1				1								1							1	4
23 Salcedo									1				1												2
24 Samaná	1							1															1		3
25 San Cristobal	1				2	2	1				1	3	1			1			1				2		15
26 San José de Ocoa															1										1
27 San Juan				1		1	1								1										4
28 San Pedro De M.	1	2			2			2							1	1				1					10
29 Sánchez Ramírez					1																	1	1		3
30 Santiago	2		2		3	2	2					2	1			3				4	2		1		24
31 Santiago R.																									0
32 Valverde						1				1	1														3
TOTALES	12	6	11	5	8	21	9	12	11	7	6	9	12	3	8	8	6	6	4	12	8	5	11	10	210



REPÚBLICA DOMINICANA

PROCURADURÍA GENERAL DE LA REPUBLICA

"Año del Bicentenario del Natalicio de Juan Pablo Duarte"

HOMICIDIOS DE MUJERES Y FEMINICIDIOS OCURRIDOS EN EL AÑO 2011 ENERO-DICIEMBRE

REPÚBLICA DOMINICANA SEGÚN LA PROVINCIA

JURISDICCIÓN	ENERO		FEBRERO		MARZO		ABRIL		MAYO		JUNIO		JULIO		AGOSTO		SEP.		OCT.		NOV.		DIC.		TOTAL
	FEMINICIDIOS HOMICIDIOS DE MUJERES	FEMINICIDIOS HOMICIDIOS DE MUJERES	FEMINICIDIOS HOMICIDIOS DE MUJERES	FEMINICIDIOS HOMICIDIOS DE MUJERES	FEMINICIDIOS HOMICIDIOS DE MUJERES	FEMINICIDIOS HOMICIDIOS DE MUJERES	FEMINICIDIOS HOMICIDIOS DE MUJERES	FEMINICIDIOS HOMICIDIOS DE MUJERES	FEMINICIDIOS HOMICIDIOS DE MUJERES	FEMINICIDIOS HOMICIDIOS DE MUJERES	FEMINICIDIOS HOMICIDIOS DE MUJERES	FEMINICIDIOS HOMICIDIOS DE MUJERES	FEMINICIDIOS HOMICIDIOS DE MUJERES	FEMINICIDIOS HOMICIDIOS DE MUJERES	FEMINICIDIOS HOMICIDIOS DE MUJERES	FEMINICIDIOS HOMICIDIOS DE MUJERES	FEMINICIDIOS HOMICIDIOS DE MUJERES	FEMINICIDIOS HOMICIDIOS DE MUJERES	FEMINICIDIOS HOMICIDIOS DE MUJERES	FEMINICIDIOS HOMICIDIOS DE MUJERES	FEMINICIDIOS HOMICIDIOS DE MUJERES	FEMINICIDIOS HOMICIDIOS DE MUJERES	FEMINICIDIOS HOMICIDIOS DE MUJERES	FEMINICIDIOS HOMICIDIOS DE MUJERES	
1 Distrito Nacional	1	1	1	2	1	1	1	1	3	1			1	1	1	2									18
2 Santo Domingo	3	4	5	3		1	2	3	1	3	4	1	5	3	2	4	1	4	2	2	2	4	3	1	63
3 Azua			1		1						1														3
4 Bahoruco		1							1										1	1					4
5 Barahona				1											3	1			1						6
6 Dajabon		1		1																					2
7 Duarte		1	1					1			1				1			1					1		7
8 El Seybo																1					1	1			3
9 Elias Piña	1																1								2
10 Espaillat				1		1						1	1						1						5
11 Hato Mayor								1			1	1								1					4
12 Independencia																				1					1
13 La Altagracia	1		1	1					2				1	1		1	1					2			12
14 La Romana									2	1			2				1	1	3			1			11
15 La Vega												1			2			2			1				6
16 María Trinidad S.																									0
17 Monseñor Nouel							1										1				1				3
18 Montecristi										1					1				1	1					4
19 Monte Plata										1															1
20 Pedernales																									0
21 Peravia	1	1	1		3		2		1		2	2		1		1		1							16
22 Puerto Plata									1		1		1				1	1					1		6
23 Salcedo		1																							1
24 Samaná		1									2	1								1					5
25 San Cristobal				1								1		1	2	1					1				7
26 San José de					1																				1
27 San Juan		1		1				1												1					4
28 San Pedro De M.	1							2			1				1	1					1	1			8
29 Sánchez Ramírez									1						1								1		3
30 Santiago				1	2	1					2		2		3		2	1	1	1	1	2	1	1	20
31 Santiago R.			1																				1	1	3
32 Valverde				1		1	1		1																4
TOTALES	8	12	11	13	8	5	7	9	9	8	15	6	15	7	13	12	10	11	14	11	6	8	12	3	233



REPÚBLICA DOMINICANA
PROCURADURÍA GENERAL DE LA REPUBLICA
"Año del Bicentenario del Natalicio de Juan Pablo Duarte"

HOMICIDIOS DE MUJERES Y FEMINICIDIOS OCURRIDOS EN EL AÑO 2012 **ENERO-DICIEMBRE**

REPÚBLICA DOMINICANA SEGÚN LA PROVINCIA

JURISDICCIÓN	ENERO		FEBRERO		MARZO		ABRIL		MAYO		JUNIO		JULIO		AGOSTO		SEPTIEMBRE		OCTUBRE		NOVIEMBRE		DICIEMBRE		TOTAL
	FEMINICIDIOS	HOMICIDIOS DE MUJERES	FEMINICIDIOS	HOMICIDIOS DE MUJERES	FEMINICIDIOS	HOMICIDIOS DE MUJERES	FEMINICIDIOS	HOMICIDIOS DE MUJERES	FEMINICIDIOS	HOMICIDIOS DE MUJERES	FEMINICIDIOS	HOMICIDIOS DE MUJERES	FEMINICIDIOS	HOMICIDIOS DE MUJERES	FEMINICIDIOS	HOMICIDIOS DE MUJERES	FEMINICIDIOS	HOMICIDIOS DE MUJERES	FEMINICIDIOS	HOMICIDIOS DE MUJERES	FEMINICIDIOS	HOMICIDIOS DE MUJERES	FEMINICIDIOS	HOMICIDIOS DE MUJERES	
1 Distrito Nacional					2		1								2			1	1		2		1	10	
2 Santo Domingo	4	1	4	1	3	2	1	3	3	3	5	3	4	1	3		1	2	1	1	1	3	5	5	60
3 Azua				1																					1
4 Bahoruco		2																							2
5 Barahona								1											1			1			3
6 Dajabon			1		1						1						1								4
7 Duarte			1					2			1		1							1					6
8 El Seybo		1												1									1		3
9 Elias Piña											1	1										1			3
10 Espaillat											1													1	2
11 Hato Mayor																							1		1
12 Independencia																									0
13 La Altagracia				1	1					1	1		1	1					1						7
14 La Romana		1							1						1										3
15 La Vega					1		2				1	1				1	1	3		1		2			13
16 María Trinidad S.	1																1								2
17 Monseñor Nouel										1															1
18 Montecristi				1		1																			2
19 Monte Plata	1													1									1	1	4
20 Pedernales																									0
21 Peravia		2									1									2					5
22 Puerto Plata	1	1	1		1		1				1	1												1	8
23 Salcedo							2				1					1									4
24 Samaná															1										1
25 San Cristobal		1	1	1		1	1		1	1	1		3						1						12
26 San José de Ocoa													1												1
27 San Juan									1							1							1		3
28 San Pedro De M.													2		1	1			1			1			6
29 Sánchez Ramírez			1		1		1	1														1			5
30 Santiago	1	1	1			3	2			2			1			2	2	1						2	18
31 Santiago R.																	1								1
32 Valverde					1					1		1						1	1						5
TOTALES	8	10	10	4	11	7	9	10	6	9	8	10	16	5	5	6	7	7	8	7	3	8	12	10	196



REPÚBLICA DOMINICANA
PROCURADURÍA GENERAL DE LA REPUBLICA
"Año del Bicentenario del Natalicio de Juan Pablo Duarte"

HOMICIDIOS DE MUJERES Y FEMINICIDIOS EN LA REPÚBLICA DOMINICANA
ENERO-MARZO DE 2013

PROVINCIAS	ENERO		FEBRERO		MARZO		TOTAL
	FEMINICIDIOS	HOMICIDIOS DE MUJERES	FEMINICIDIOS	HOMICIDIOS DE MUJERES	FEMINICIDIOS	HOMICIDIOS DE MUJERES	
Azua							0
Bahoruco							0
Barahona			1	0			1
Dajabon		1					1
Distrito Nacional	1	1	0	1	1	1	5
Duarte	1				2		3
El Seybo					1		1
Elias Piña							0
Espaillat							0
Hato Mayor							0
Independencia		1	0	1			2
La Altagracia		1			1		2
La Romana							0
La Vega							0
María Trinidad S.							0
Monseñor Nouel							0
Monte Plata		1					1
Montecristi							0
Pedernales		1					1
Peravia							0
Puerto Plata							0
Salcedo	1						1
Samaná	1						1
San Cristobal	1		0	2			3
San José de Ocoa							0
San Juan						1	1
San Pedro De M.			0	1		1	2
Sánchez Ramírez		1					1
Santiago	2						2
Santiago R.							0
Santo Domingo	1	4			3	1	9
Valverde							0
	8	11	1	5	8	4	37