



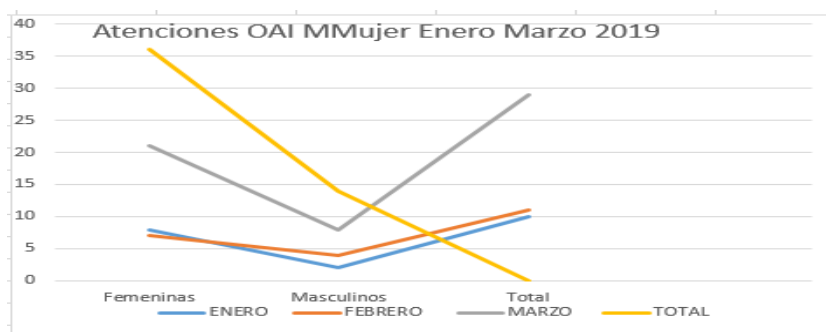
Transparencia, Acceso a la Información Pública.

En la Oficina de Acceso a la Información en el periodo de **ENERO – MARZO**, 2019 se **atendieron 50 solicitudes de información**, de las cuales fueron requerida por **36 Femenina y 14 Masculino**, estaban compuestas por investigadoras-os femeninas y masculinos, que solicitaron información sobre el Ministerio de la Mujer en torno a su función, origen, servicios sociales que ofrece, nómina y presupuesto.

Las diferentes consultas de información fueron solicitadas por investigadores, profesionales de diferentes áreas, universitarios, estudiantes de bachillerato y público en general. Estas solicitudes de información se realizaron de manera personal en la institución, a través del Portal Web, a través del SAIP, correo electrónico, correspondencias físicas y mediante llamadas telefónicas.

La cantidad de consultas por mes fueron:

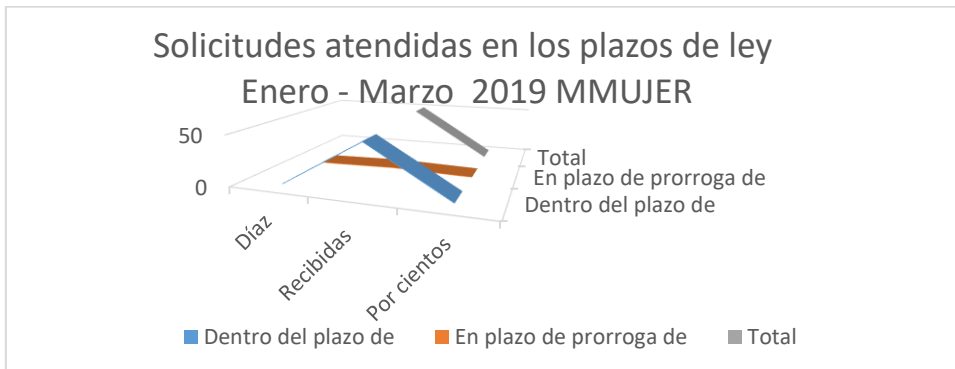
En el mes	ENERO	FEBRERO	MARZO	TOTAL
Femeninas	08	07	21	36
Masculinos	2	04	8	14
Total	10	11	29	50



El 100% de las solicitudes son equivalente a cincuenta (50) atenciones, de estas el 96 % es el equivalente a cuarenta y ocho (48) y estas fueron atendidas dentro de un plazo de quince (15) días hábiles. El 04% es equivalentes a dos (02) restante se solicitó una prórroga excepcional por 10 días hábiles, para su Contestación. Atendiendo a los plazos establecido en la Ley no. 200-04 de Libre Acceso a la Información.

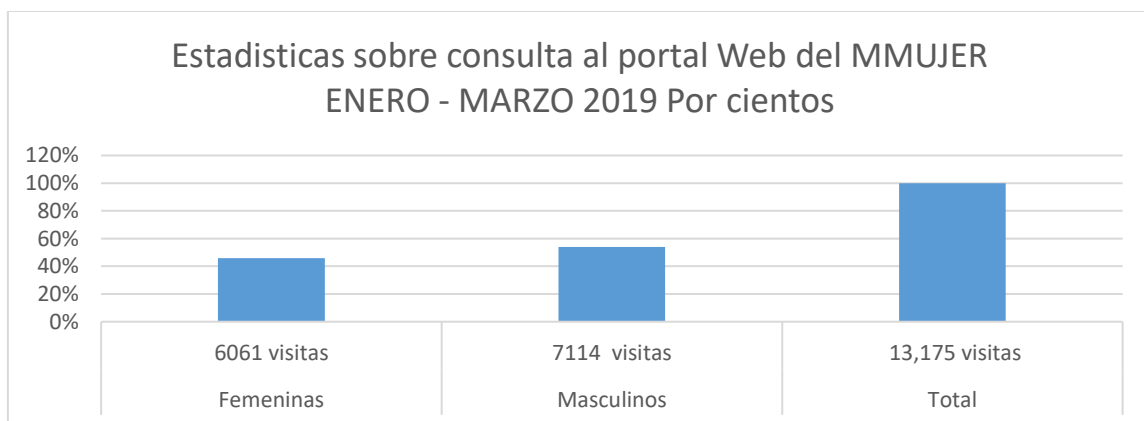
Estas solicitudes de información, se realizaron de manera personal en la institución, a través del portal de Solicitud única de acceso a información pública (SAIP), por otras vías correos electrónico, escritas y por teléfono.

Estadísticas solicitudes recibidas y atendidas en plazos de ley OAI MMUJER
SOLICITUDES ENERO - MARZO 2019



El portal WEB del **Ministerio de la Mujer**, es actualizado regularmente de acuerdo a los lineamientos de gobierno abierto, con el propósito de tener informaciones oportunas, veras y confiables, durante el trimestre **ENERO - MARZO**, consultaron unas **13,175 visitas** al el portal, de las cuales, las realizaron Las **Femeninas 6,061** para un **46 %** y **Masculinos 7,114** para un **54%** de las visitas a nuestro portal.

ESTADISTICAS CONSUL AL PORTAL WEB ENERO - MARZO 2019



La Evaluación que realizo la DIGEIG en el mes de **FEBRERO** al portal de transparencia obtuvimos una calificación de un **99.4%** en el cumplimiento de transparencia. En el Sistema Atención Ciudadana, línea 311 sobre quejas, denuncias y reclamaciones, el Ministerio de la Mujer, fuimos valorados con una calificación con un **100%** en cumplimientos en los casos atendidos.